

09 de febrero de 2016.

AVISO IMPORTANTE

A toda la comunidad estudiantil:

Por disposición del **Instituto Mexicano del Seguro Social** se notifica que los números de seguro facultativo asignados actualmente dejarán de ser válidos.

Por lo tanto se solicita que todos los alumnos de la Universidad en ambos niveles (TSU y Licenciaturas/ingenierías), realicen personalmente su asignación o localización del nuevo Número de Seguridad Social (NSS) a través del portal del IMSS.

El proceso será el siguiente:

1. Ingresar a la página del IMSS (www.imss.gob.mx/servicios-digitales) teniendo a la mano la CURP, comprobante de domicilio y cuenta de correo electrónico personal.
2. Capturar la información requerida en el sistema.
3. Imprimir el comprobante del Número de Seguridad Social (2 copias)
4. Entregar al departamento de Servicios Escolares una de las copias del comprobante del NSS impreso, copia de su CURP y copia del comprobante de domicilio actualizado; en un horario de 8:00 a 16:00 horas con la Sra. Rosa Isela Teyssier y de 16:00 a 19:00 horas en ventanilla.

Para cualquier duda o aclaración en referencia a este proceso, comunicarse a las extensiones 1082 y 1080.

Periodo de Recepción de documentos:

Del 10 de febrero al 15 de Marzo.

SERVICIOS ESCOLARES



MANUAL PARA REALIZAR LA ASIGNACION O LOCALIZACION DEL NUEVO NUMERO DE SEGURIDAD SOCIAL

Necesitarás tener a la mano:

- ✓ CURP
- ✓ Código Postal de tu domicilio
- ✓ Cuenta de Correo electrónico personal

1. Ingresar a la siguiente dirección: <http://www.imss.gov.mx/servicios-digitales>

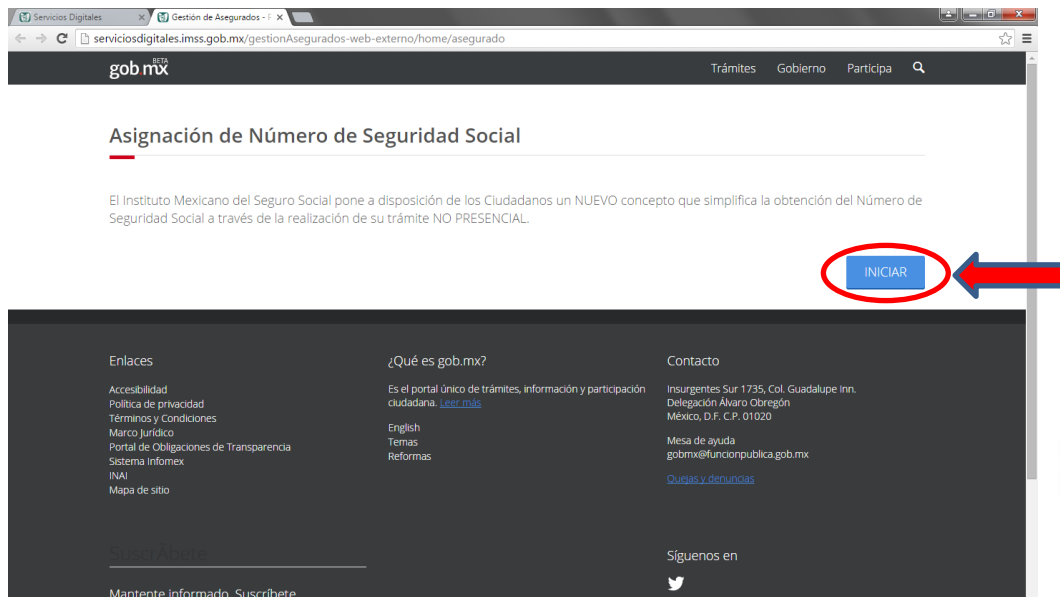
2. Ingresar a la sección “Número de Seguridad Social”



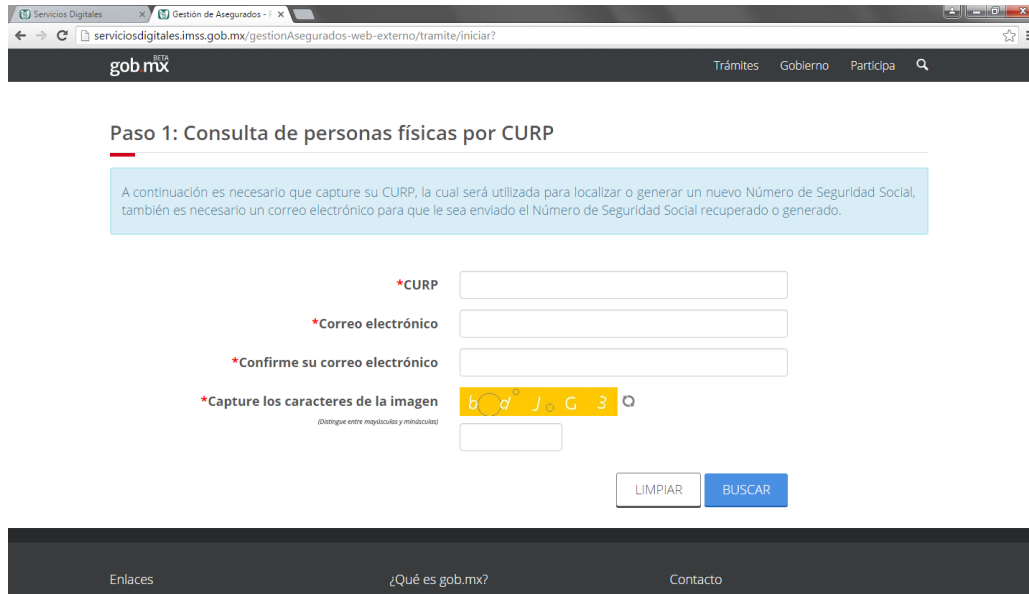
3. Dar clic en el botón Aceptar en el mensaje de Bienvenida



4. Dar Clic en el botón Iniciar



5. Ingresar los datos requeridos en el formulario y dar clic en el botón Buscar:



serviciosdigitales.imss.gob.mx/gestionAsegurados-web-externo/tramite/iniciar?

gob.mx Trámites Gobierno Partícipa


Paso 1: Consulta de personas físicas por CURP

A continuación es necesario que capture su CURP, la cual será utilizada para localizar o generar un nuevo Número de Seguridad Social, también es necesario un correo electrónico para que le sea enviado el Número de Seguridad Social recuperado o generado.

*CURP

*Correo electrónico

*Confirme su correo electrónico

*Capture los caracteres de la imagen 

(Distingue entre mayúsculas y minúsculas)

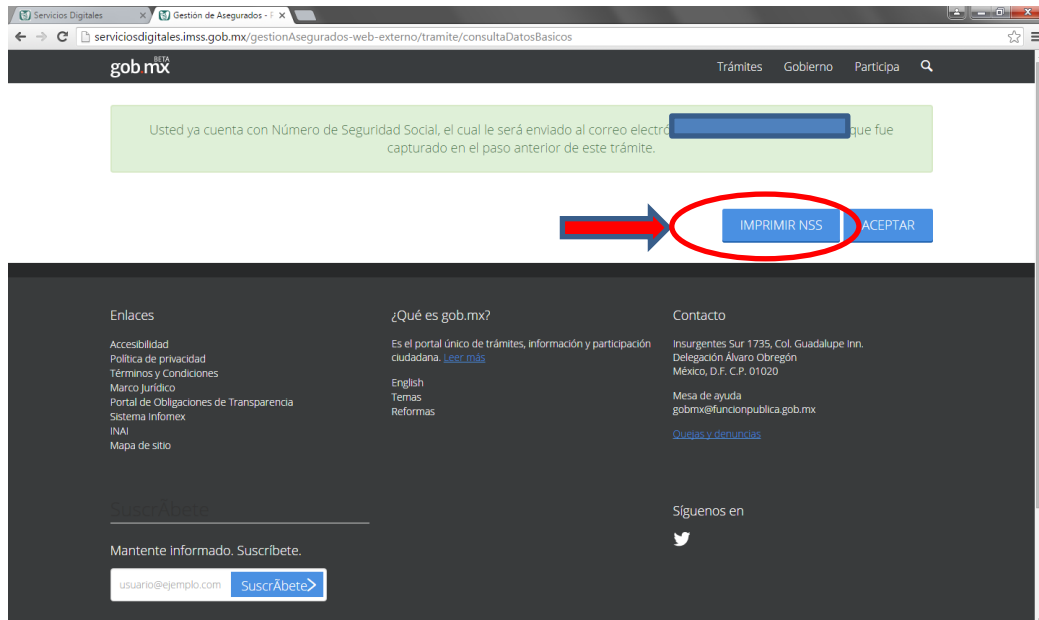
LIMPIAR BUSCAR

Enlaces ¿Qué es gob.mx? Contacto

Verifica lo siguiente:

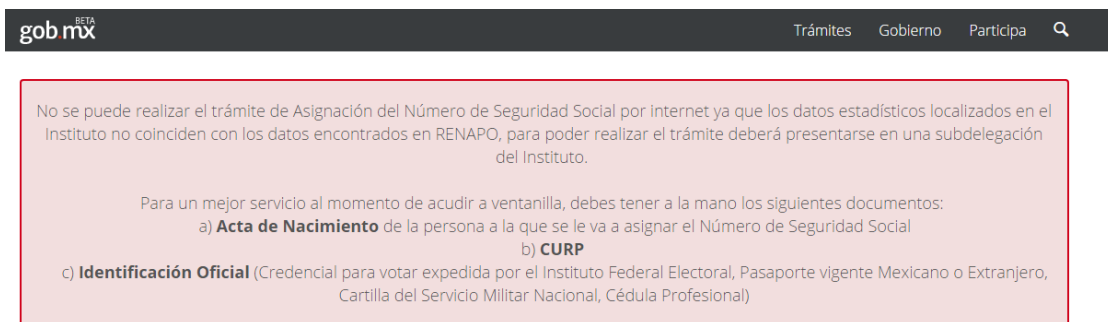
- Si **nunca** has estado afiliado(a) al IMSS con un número de seguro social como trabajador, deberás ingresar los datos solicitados en el sistema. Al finalizar la captura de la información podrás imprimir tu Nuevo Número de Seguro Social y podrás consultarlo en el correo electrónico que proporcionaste.
- Si has estado o actualmente te encuentras afiliado(a) al IMSS con un número de seguro social como trabajador, te aparecerá el siguiente mensaje, y deberás imprimir tu comprobante para entregarlo en el departamento de Servicios Escolares:





De igual forma, podrás consultar en el correo electrónico que proporcionaste tu nuevo número de Seguro Social.

NOTA: En caso de aparecerte el siguiente mensaje, deberás acudir a la subdelegación del IMSS Cancún en Av Yaxchilán 25, esquina Av. Cobá para realizar el proceso personalmente.





Universidad Tecnológica de Cancún

ORGANISMO PÚBLICO DESCENTRALIZADO DEL ESTADO DE QUINTANA ROO

6. Entregar al Departamento de Servicios Escolares lo siguientes documentos (OBLIGATORIO):

- Formato impreso con el nuevo Número de Seguro Social
- Copia de CURP
- Copia de comprobante de domicilio actualizado
- Firmar lista de recepción de documentos
- Proporcionar número telefónico y cuenta de correo

Periodo de Recepción de documentos:
Del 10 de Febrero al 15 de marzo del 2016.

Servicios Escolares

Tel. 881 19 00 Ext. 1082 y 1080

